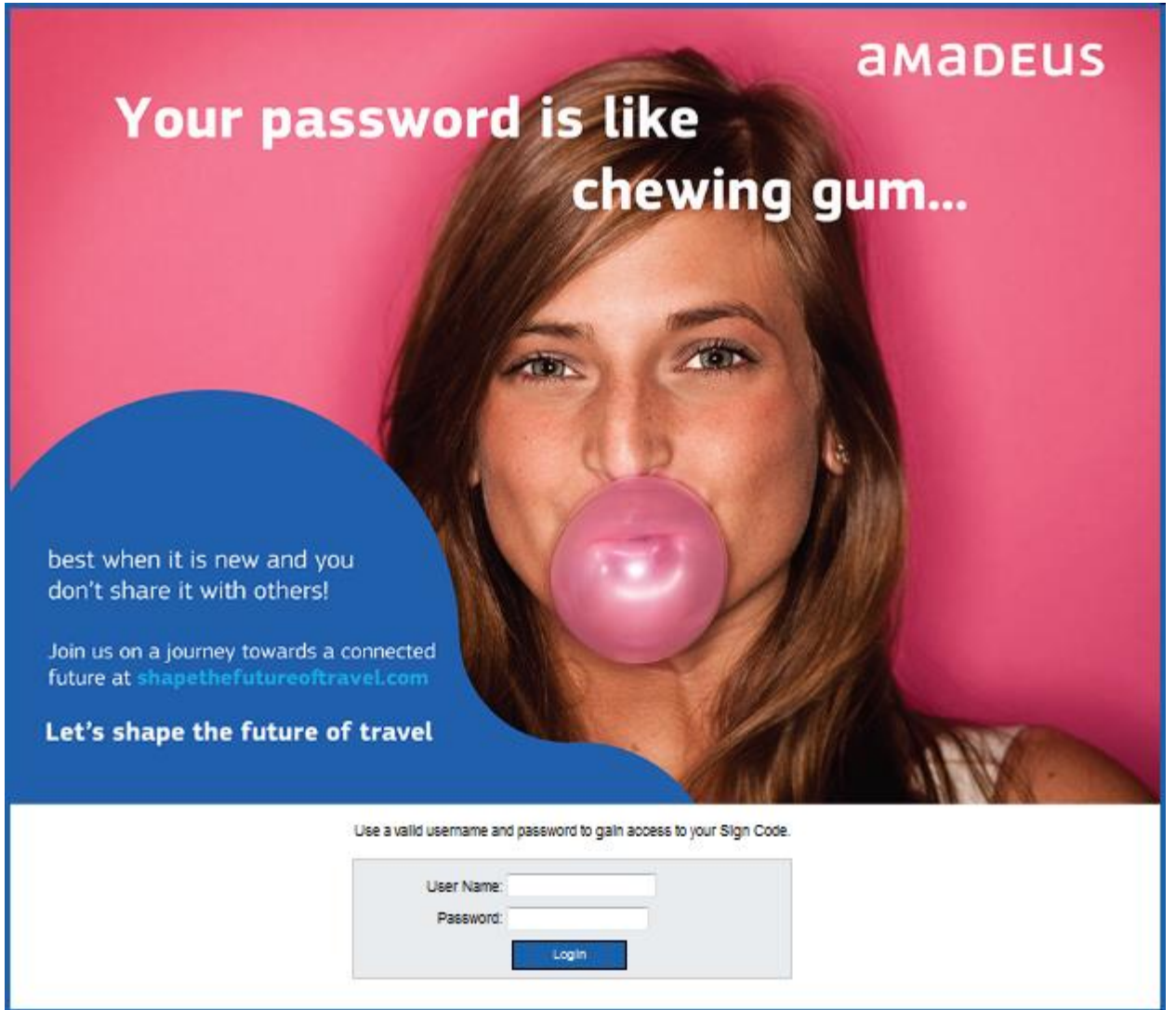


Amadeus Sign Code موقع

كيفية الدخول علي الموقع **Amadeus sign code**؟

(1) أدخل الرابط التالي:

www.amadeus-signcode.com



The image shows a promotional banner for the Amadeus Sign Code login page. The banner features a woman blowing a pink bubble of gum. The text on the banner includes the Amadeus logo, the headline "Your password is like chewing gum...", and a message about the importance of keeping passwords secure. Below the banner is a login form with fields for "User Name" and "Password", and a "Login" button.

amADEUS

**Your password is like
chewing gum...**

best when it is new and you
don't share it with others!

Join us on a journey towards a connected
future at shapethefutureoftravel.com

Let's shape the future of travel

Use a valid username and password to gain access to your Sign Code.

User Name:

Password:

Login

(2) أدخل كلمة المرور و كلمة السر التي ارسلت لك من قبل أماديوس.

...best when it is new and you don't share it with others!

Use a valid username and password to gain access to your Sign Code.

User Name:

Password:

Login

(3) أدخل الاربعة عشر رقم لبطاقة الرقم القومي الخاصة بك .

ID Number Checker

Kindly enter the last 14 digits in your id number.

"you reached the maximum number of trials to enter your id number, please contact helpdesk for assistance."

Personal ID Number

Submit

(4) أدخل بياناتك كما هو موضح أدناه. برجاء التأكد من صحة البيانات التي تم ادخالها وقراءة الأحكام والشروط جيدا ثم اضغط بالموافقة.

General Information

Title * : Mr.

First Name* :

Last Name * :

Personal ID Number* : 11111111111111

Job Title * :

Direct Manager * :

Department * :

Selected Office ID's : 1 CAI1A0986

E-Mail * :

Mobile * :

Experience * : 1 Years

Birthdate * : 23 Feb 2015

Start date of current job * : 1 Jan 1970

I have read and agreed to [the terms and conditions](#).

Next

5) ادخل كلمة السر التي سبق ارسالها من أماديوس في (Old Password) ثم أدخل كلمة السر الجديدة مكرره في مستطيل (New Password & Verify Password).

Kindly change your password here.

Old Password* :

New Password * :

Verify Password * :

Password strength :

Please enter at least 6 characters

[Change password and continue](#)

هام:

- لابد ان تحتوي كلمة السر على الاقل على 6 حروف و ارقام. يمكنك اختبار قوة كلمة السر عن طريق (Password Strength).
- تعلق كلمة المرور بعد ست محاولات إدخال خطأ.

بمجرد تسجيل دخولك، يمكنك إرسال أماديوس طلب جديد، عرض طلباتك، وتغيير البيانات أو كلمة المرور الخاصة بك. يمكنك أيضا عرض روابط مفيدة، والأخبار وتنزيل كتيبات.



The image shows the Amadeus Technology user interface. At the top left, there is a logo for Amadeus Technology with the tagline "Brighter, Bolder, Better results". Below the logo, the text "Amadeus Egypt Sign Code" is visible on the left and "Welcome Mrs. Rehab Zaki" on the right. At the bottom, there is a navigation bar with four buttons: "New Request", "View Requests", "Change Profile", and "Change Password".

“New Request” تسمح لك بإرسال اى من الطلبات التالية:

1- **Create Sign** اختر رمز الدخول ليتألف من أربعة أرقام وحرفين، مثل: (1234 AA).
ثم قم بإدخال تفاصيل المستخدم كما هو موضح أدناه:

| | | | | | | |
|---|--|-----------------------|--|--------------------------|---|--------|
| Create Sign | Update Sign | Delete Sign | Display all Available Signs | Display Signs History | Reset Sign Password | Others |
| Please fill in the below fields by the details of the person who will use the sign and click "Submit Request" to send your request. | | | | | | |
| Sign Code * | <input type="text"/> | Job title * | <input type="text"/> | <input type="checkbox"/> | Allows practicing Amadeus functionalities with restricting saving any transaction in production. Moreover, it allows user to access Amadeus Training Courses and enrol him/herself. | |
| First Name * | Mr. <input type="text"/> | Direct Mgr. * | <input type="text"/> | <input type="checkbox"/> | Merges the travel and company profiles automatically while displaying customer profile. | |
| Family Name * | <input type="text"/> | Work Address * | <input type="text"/> | <input type="checkbox"/> | Makes creation of the PNRs mandatory from customer profiles | |
| Mobile # * | <input type="text"/> | <input type="radio"/> | No other branches are accessible | <input type="checkbox"/> | Allows signing in multiple terminals at the same time. | |
| Work Phone * | <input type="text"/> | <input type="radio"/> | Allows signing in another branch and having full access to PNRs, profiles, queues and all e-tickets functionalities (issue-void-refund-display). | <input type="checkbox"/> | Displays errors and Amadeus Help Pages in specific language | |
| E-mail * | <input type="text"/> | | | | | |
| Birthdate * | 17 <input type="text"/> Mar <input type="text"/> 2014 <input type="text"/> | | | | | |

هام:

- في حال وجود أي تحديث في التفاصيل أعلاه، الرجاء التأكد من أن ترسل لنا طلب التحديث "Update Request" وذلك ليتم تطابق البيانات لدينا مع بيانات الموظف الخاص بكم.
- يترتب على تفعيل خاصية التوقيع فى فرع آخر، إمكانية عرض جميع الحجوزات (PNRs)، وسجلات العملاء (customer profiles) والQueues. وإجراء اية تعديلات والتحكم فيها من حيث إصدار التذاكر او اية إجراءات أخرى.
- يرجى إفادتنا بالبريد الإلكتروني الخاص بكم وتجنب اي بريد إلكترونى عام ، حيث أنه سيتم إرسال تفاصيل رمز الدخول Sign-In الخاص بالمستخدم فقط ولايجوز نشرها بين جميع المستخدمين.
- برجاء رسال دليل خطوات كيفية التوقيع الموجود فى علامة التبويب " Help " إلى مستخدم رمز الدخول Sign-In.

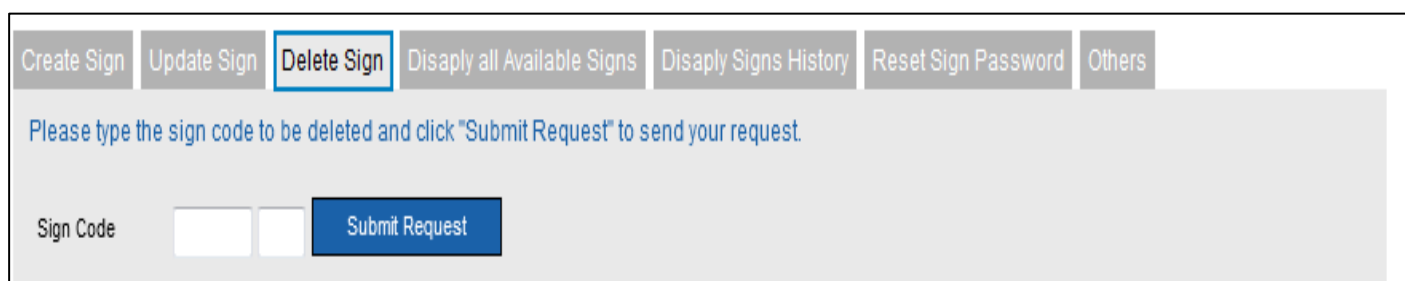
-2 **Update Sign** بعد الضغط على "continue"، سيتم عرض تفاصيل رمز الدخول Sign-In ويمكنك تحديث البيانات المطلوبة.



Create Sign **Update Sign** Delete Sign Disaply all Available Signs Disaply Signs History Reset Sign Password Others

Sign Code **continue**

-3 **Delete Sign** لإلغاء رمز الدخول Sign-In



Create Sign Update Sign **Delete Sign** Disaply all Available Signs Disaply Signs History Reset Sign Password Others

Please type the sign code to be deleted and click "Submit Request" to send your request.

Sign Code **Submit Request**

-4 **Display all available Signs** يمكنك من عرض جميع رموز الدخول Sign-In لمكتب محدد.



Create Sign Update Sign Delete Sign **Disaply all Available Signs** Disaply Signs History Reset Sign Password Others

Are you sure you want to receive all available signs in your Office ID?

Submit Request

5- Display Sign's History لعرض سجل رموز الدخول Sign-In لدى مكتب محدد.

| | | | | | | |
|-------------|-------------|-------------|-----------------------------|------------------------------|---------------------|--------|
| Create Sign | Update Sign | Delete Sign | Disaply all Available Signs | Disaply Signs History | Reset Sign Password | Others |
|-------------|-------------|-------------|-----------------------------|------------------------------|---------------------|--------|

Please type the sign code to receive its history and click "Submit Request" to send your request.

Sign Code

6- Reset Sign Password لإعادة تشغيل رمز الدخول Sign-In.

| | | | | | | |
|-------------|-------------|-------------|-----------------------------|-----------------------|----------------------------|--------|
| Create Sign | Update Sign | Delete Sign | Disaply all Available Signs | Disaply Signs History | Reset Sign Password | Others |
|-------------|-------------|-------------|-----------------------------|-----------------------|----------------------------|--------|

Please type the sign code to reset its password and click "Submit Request" to send your request.

Sign Code

Others -7 يمكنك هذا الخيار من إرسال طلبات أخرى، حيث يمكنك كتابة طلبك، ثم اضغط على "Submit Request".

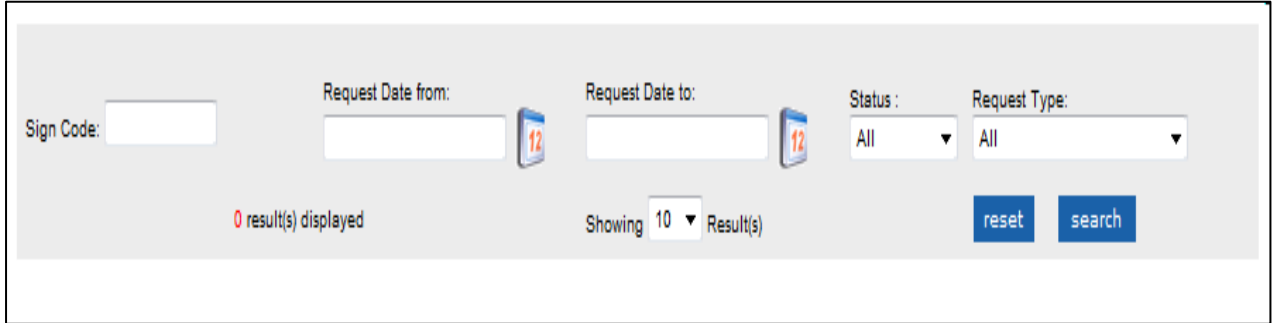
Create Sign Update Sign Delete Sign Disaply all Available Signs Disaply Signs History Reset Sign Password Others

Please type your request and click "Submit Request" to send your request.


Request Title


Request

“View Requests” تمكنك من عرض جميع الطلبات المرسلة، و وضعهم، وطلب المعلومات، والردود التي وردت من مكتب أماديوس وعرض المرفقات إن وجدت.
يمكنك عرض رمز الدخول Sign-In ، وتاريخ الطلب و أنواع الطلبات (إنشاء رمز دخول، تحديث رمز الدخول، الخ ...).



Sign Code:

Request Date from: 

Request Date to: 

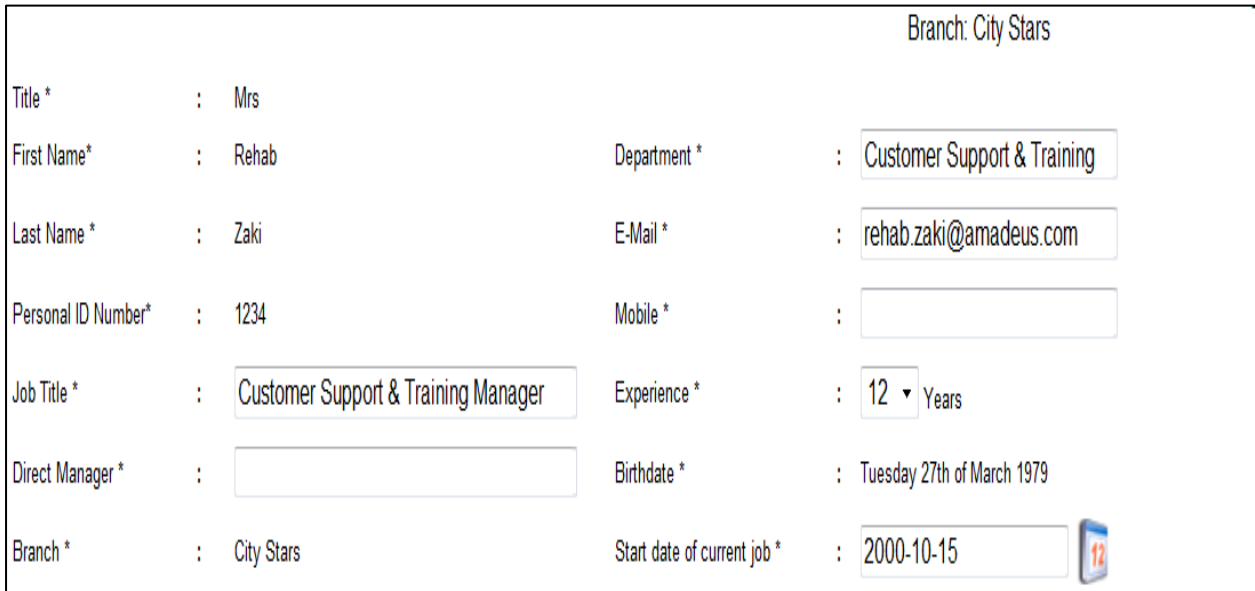
Status:

Request Type:

0 result(s) displayed

Showing 10 Result(s)

“Change Profile” سيتم عرض البيانات المدرجة مسبقا، مع إمكانية تحديث كافة البيانات فيما عدا الإسم، رقم البطاقة الشخصية، وكالة سفر وتاريخ الميلاد.



Branch: City Stars

Title * : Mrs

First Name* : Rehab

Last Name * : Zaki

Personal ID Number* : 1234

Job Title * :

Direct Manager * :

Branch * : City Stars


Department * :

E-Mail * :

Mobile * :

Experience * : Years

Birthdate * : Tuesday 27th of March 1979

Start date of current job * : 

“Change Password” يسمح لك بتغيير كلمة المرور الخاصة بك.

Kindly change your password here.

| | |
|---------------------|--------------------------|
| Old Password*: | <input type="password"/> |
| New Password * : | <input type="password"/> |
| Verify Password * : | <input type="password"/> |

[Login](#)

أخيرا ، يمكنك أيضا عرض أخبار أماديوس ، واية روابط مفيدة وتحميل دليل الاستخدام الخاص برمز الدخول من الأيقونات المبينة أدناه:

| | | | | | | | |
|-----------------------------|------------------------------------|--------------------------------|---------------------------------|----------------------|------------------------------|----------------------|------------------------|
| Amadeus Egypt Sign Code | Welcome Mr. Rehab Taha 'CAI1A0982L | | | | | | |
| New Request | View Requests | Change Profile | Change Password | News | Useful Links | Help | Logout |

ملاحظة: يرجى التأكد من الخروج **“Logout”** بمجرد تقديم طلبات الخاص بك من علامة التبويب الخروج .